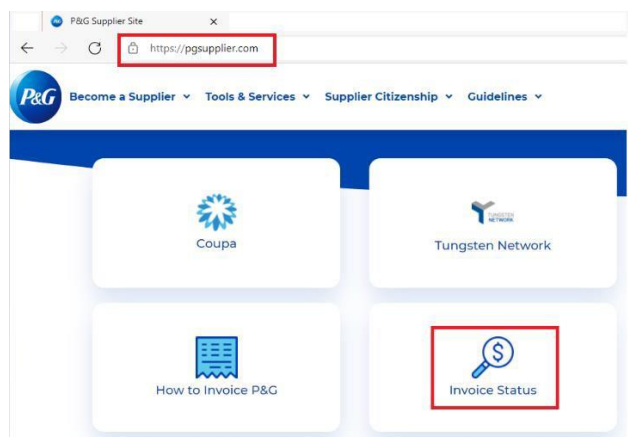


Como se registrar no Portal do fornecedor P&G?

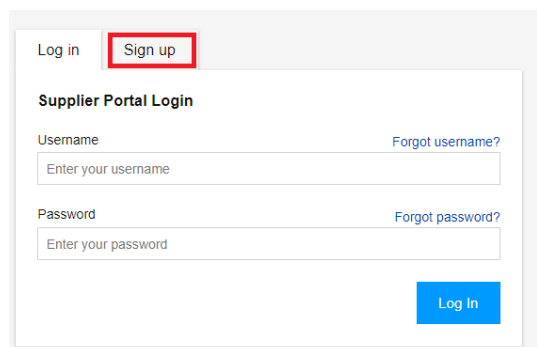
Como se registrar no Portal do fornecedor P&G? 1

Perguntas frequentes sobre registro no Portal do fornecedor 3

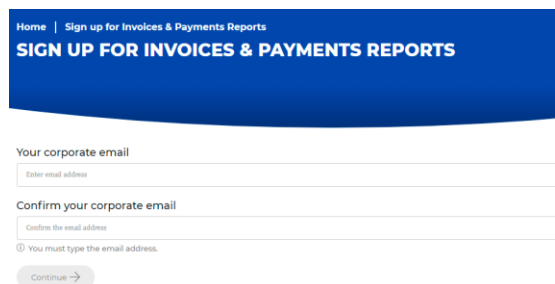
Etapa 1: Acesse pgsupplier.com e clique em “Invoice Status” (Status de fatura). Ele o levará à página de login do portal do fornecedor P&G.



Etapa 2: Clique em “Sign Up” (Registrar-se). Você também pode visitar o site diretamente <https://pgsupplier.com/invoicingsignup> para se registrar.



Etapa três: Digite seu e-mail profissional duas vezes. Clique em “Continue” (Continuar).



Etapa quatro: Digite seu nome, sobrenome e país do seu local de trabalho. Clique em “Submit” (Enviar).

Home | Sign up for Invoices & Payments Reports

SIGN UP FOR INVOICES & PAYMENTS REPORTS

[Edit](#) Your corporate email:

First Name Last Name

Country or territory or market of your work location

[← PREVIOUS](#) [✓ SUBMIT](#)

Etapa cinco: Digite seu código de fornecedor P&G. Os códigos de fornecedor P&G podem ser encontrados no seu contrato de ordem de compra. Clique em “Submit” (Enviar).

Home | Sign up for Invoices & Payments Reports

SIGN UP FOR INVOICES & PAYMENTS REPORTS

[Edit](#) Your corporate email:

[Edit](#) , located in

P&G Vendor Code

ⓘ A P&G vendor code is typically 8 digits long and starts with 10, 15, or 20

[← PREVIOUS](#) [✓ SUBMIT](#)

Etapa seis: Digite o nome da sua empresa exatamente como aparece na sua ordem de compra P&G. Clique em “Submit” (Enviar).

Home | Sign up for Invoices & Payments Reports

SIGN UP FOR INVOICES & PAYMENTS REPORTS

[Edit](#) Your corporate email:

[Edit](#) , located in

P&G Vendor Code [ⓘ I can't find my vendor code](#)

ⓘ A P&G vendor code is typically 8 digits long and starts with 10, 15, or 20

Company Name

ⓘ The company name for vendor code starts with ASI

[← PREVIOUS](#) [✓ SUBMIT](#)

Etapa sete: Aparecerá uma mensagem informando que sua solicitação para um acesso foi enviada para o principal contato de e-mail de sua empresa.

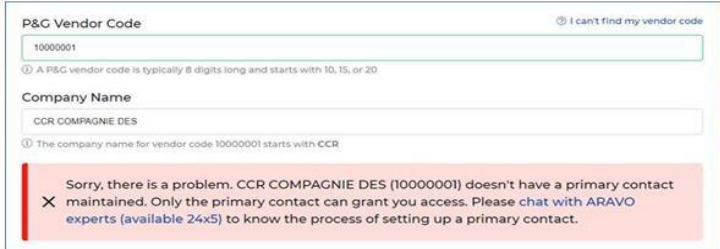
Home | Sign up for Invoices & Payments Reports

SIGN UP FOR INVOICES & PAYMENTS REPORTS

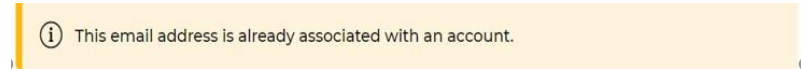
✓ Your request for access was sent to primary contact(s). You will receive an email when your request is approved.

Quando seu acesso tiver sido aprovado por seu principal contato de e-mail, você receberá uma notificação de que seu acesso foi concedido. Você também receberá um e-mail com instruções referentes ao seu nome de usuário e senha

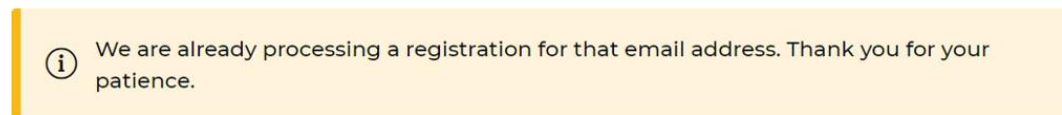
Perguntas frequentes sobre registro no Portal do fornecedor

P.	 <p>The screenshot shows a registration form for P&G Vendor Code. The 'P&G Vendor Code' field contains '10000001'. Below it, a message states: 'Sorry, there is a problem. CCR COMPAGNIE DES (10000001) doesn't have a primary contact maintained. Only the primary contact can grant you access. Please chat with ARAVO experts (available 24x5) to know the process of setting up a primary contact.'</p>
----	--

R.	<p>Sem e-mail principal de contato mantido. Converse pelo chat com especialistas Aravo em https://pg.aravo.com/aems/login.do para verificar se seu principal contato está mantido adequadamente no sistema P&G.</p>
----	---

P.	 <p>The screenshot shows a yellow error message box with an information icon and the text: 'This email address is already associated with an account.'</p>
----	---

R.	<p>Endereço de e-mail já associado com uma conta. Sem necessidade de se registrar. Seu e-mail está associado com uma conta. Vá para a página de login e redefina suas credenciais de nome de usuário e senha.</p>
----	--

P.	 <p>The screenshot shows a yellow error message box with an information icon and the text: 'We are already processing a registration for that email address. Thank you for your patience.'</p>
----	---

R.	<p>O registro ainda está em processo. Envie um e-mail para supplierapps.im@pg.com para ter visibilidade no status do seu registro.</p>
----	---